

HUTER PRIME

DESIGNLINE

FÜNF STARKE ARGUMENTE

DESIGN

ÄSTHETIK

HYGIENE

FUNKTION

MONTAGE

DIE NEUEN FLÄCHENBÜNDIGEN **TÜRENSYSTEME**

AUS DEM HAUSE HUTER & SÖHNE

Lassen Sie sich verführen in die Welt dieser wunderschönen Designlinie von HUTER & SÖHNE. Diese Türenlinie macht aus einem Haus Ihr Zuhause. Entdecken Sie, welche verblüffende Wirkung eine schöne Tür haben kann.

Diese Produktreihe wurde besonders für eine flächenbündige Ausführung entwickelt. Perfekte Kantenausbildung und ohne Haarrissbildungen hin zum Mauerwerk waren dafür die Herausforderungen. Mit den Systemen **HIGHLINE**, **SMARTLINE** und **PERFECTLINE** wurden diese Anforderungen perfekt erfüllt. Das Putznetz wird mit dem Zargen- bzw. Abschlussprofil verbunden und somit entsteht eine feste Verbindung zwischen Türzarge und Mauerwerk und verhindert somit die Rissbildung.

Egal ob das Türblatt gangseitig oder zimmerseitig aufgeht, es entsteht immer der Eindruck einer optischen Ruhe. Durch die zahlreichen verschiedenen Varianten können individuelle Designvorstellungen wunschgerecht ausgeführt werden.

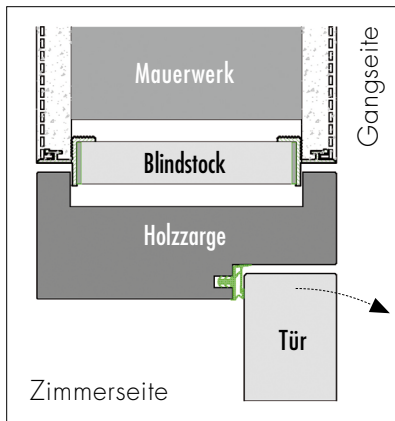
Qualität und Design werden damit höchsten Ansprüchen gerecht!

Flächenbündig eingelassene Drückerrosetten perfektionieren die Optik.

Verdeckt liegende Bänder sind standardmäßig eingebaut.

Somit dreht sich bei diesen Türensystemen alles um Details, Proportionen, innovative Materialien und individuelle Oberflächengestaltung. Dadurch entstehen Türen von zeitloser Schönheit – sie bieten hochklassig edles Design in Verbindung mit modernster Technologie.

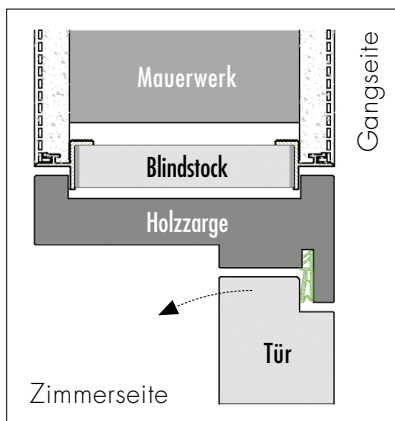




SYSTEM **HIGHLINE H1**

... bildet einen perfekten flächenbündigen Abschluss zum Mauerwerk.

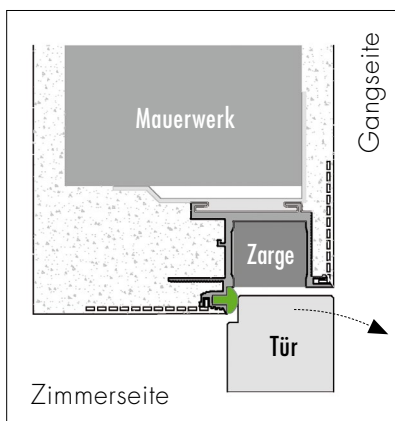

Der Blindstock dient als Anschluss zum Mauerwerk und der Durchgang kann in der Rohbauphase bereits komplett vorbereitet werden. Durch die Anwendung einer eigens entwickelten Technik ist auf der Gangseite der gewünschte Flächenverbund von Wand, Holzarge und Türblatt gewährleistet.



SYSTEM **HIGHLINE H2**

... mit Öffnungsrichtung zur Zimmerseite.

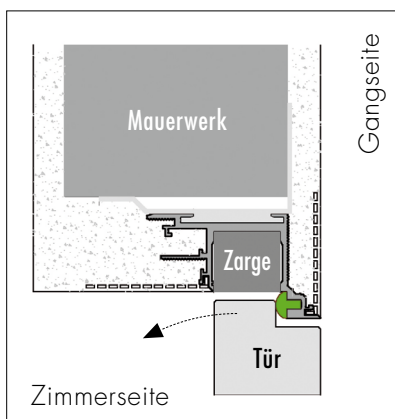
Die Tür ist ebenfalls gangseitig mit der Wand flächenbündig, öffnet jedoch hin zur Zimmerseite. Es entsteht der Eindruck optischer Ruhe, egal wohin die Tür aufgeht.



SYSTEM **SMARTLINE S1**

... lässt die Tür mit der Wand schwimmen.

Wand und Tür bilden eine Einheit. Es entsteht der Eindruck als ob die Tür schweben würde, die Zarge verschwindet unsichtbar im Mauerwerk. Hier erfolgt ein optimaler Übergang vom Türblatt zum Mauerwerk. Rissbildungen gehören der Vergangenheit an.

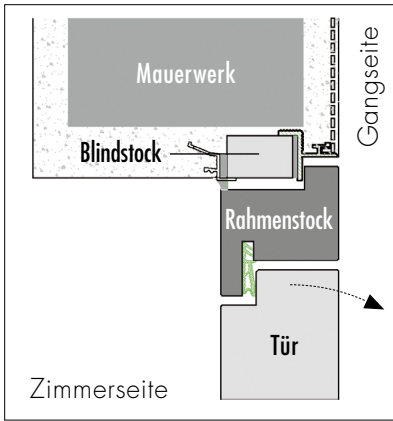


SYSTEM **SMARTLINE S2**

... mit Öffnungsrichtung zur Zimmerseite.

Auch hier liegt der Übergang vom Türblatt zur Wand flächenbündig auf der Gangseite.

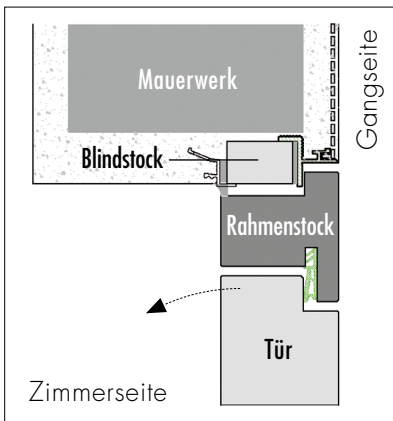





SYSTEM **PERFECTLINE P1**

... ein flächenbündiges System der Extraklasse.

Rahmenstock, Türblatt und Wand bilden gangseitig eine flächenbündige Ebene. Durch den Blindstock kann der Durchgang fertig hergestellt werden. Die Leibung wird mitverputzt, das Putznetz verhindert eine Rissbildung. Erst zum Schluss werden die hochwertigen Türelemente eingebaut und es besteht keine Gefahr vor Beschädigungen am Türsystem.



SYSTEM **PERFECTLINE P2**

... mit Öffnungsrichtung zur Zimmerseite.



Auch hier liegt der Übergang vom Türblatt zur Wand flächenbündig auf der Gangseite.



FLÄCHENBÜNDIGE SOCKELLEISTE


... die innovative Bautechnik für Anspruchsvolle.

Die Sockelleiste verläuft flächenbündig mit der Wand. Für die flächenbündigen Türensysteeme ist dieser Bodenanschluss die optimale Ergänzung.





Sorgfältig ausgewählte **Edelfurniere** (Beispiele siehe unten) werten diese besonderen Türensysteeme noch zusätzlich auf.



Vertriebspartner



A-6021 INNSBRUCK
JOSEF-FRANZ-HUTER-STRASSE 31
TEL. 0512 / 5380-0
FAX 0512 / 5380-80
E-MAIL office@huter.soehne.at
WEB www.huter.soehne.at

